



ТАТУИРОВКИ



I'M A GENIUS
SCIENCE



ВНИМАНИЕ

Не е подходящо за деца под 7-годишна възраст. Да се употребява само под надзора на възрастен. Прочетете инструкциите преди употреба, следвайте ги и ги запазете за справка. Пазете комплекта на място недостъпно за деца под 7-годишна възраст. Ръкавиците, включени в комплекта са направени от натурален латекс. Натуралният латекс може да причини алергии. Не ги поставяйте върху наранена или раздразнена кожа. Съставките, използвани в продукта съответстват на високи стандарти за качество. Въпреки това, някои хора могат да изпитат бронхиална хиперреактивност. Ако това се случи, незабавно преустановете употребата на този продукт и се консултирайте с лекар.

СЪДЪРЖАНИЕ:

Neutral solvent (25ml):

Вода, лимонена киселина, калиев сорбат

Жълто оцветяване E102 (5g): CI 19140

Черно оцветяване E172 (5g): CI 77499

Червено оцветяване E129 (5g): CI 16035



ОБЩА ИНФОРМАЦИЯ ЗА ПЪРВА ПОМОЩ:


- В случай на контакт с очите: измийте окото с много вода и дръжте окото отворено, ако е необходимо. Незабавно потърсете съвет от медицинско лице, ако е необходимо.
- В случай на поглъщане: измийте устата с вода и пийте прясна вода. Не предизвиквайте повръщане. Потърсете медицинска помощ.

ВНИМАНИЕ!

Пазете дрехите си и други текстилни материали когато използвате комплекта. Бъдете внимателни да не направите петна по своите дрехи или други текстилни продукти. Ако се разлее не търкайте с ръка или кърпа, тъй като по този начин ще навлезе по-дълбоко в текстила. Третирайте петното възможно най-бързо.



Отпечатано на **Вашата кожа** И В ИСТОРИЯТА



Хората винаги са търсили аксесоари и всякакъв вид гримове, за да променят външния си вид, опитвайки се да разграничат себе си от останалите, да си създадат уникална и оригинална идентичност или да се направят по-привлекателни. Татуировките играят специална роля във всичко това, защото са един вид "запазена марка", която никога не излиза от мода и не остарява. Те са също много лични и да останат с Вас винаги (в повечето случаи).



Традиция, КОЯТО ОСТАВЯ **следа**



За някои народи татуировките са част от хилядолетни ритуали и са пълни със символика. Някои от дизайните посочват прехода в зряла възраст, а други показват членство в определена социална класа или пък силата на воина. Други все още се смятат за талисмани, способни да прогонят демони и зли духове. Въпреки това, дори в онези времена е било възможно да си избереш татуировка само за красота. Разбрали сме всичко това, като

разглеждаме разнообразието на племенните татуировки, които принадлежат към народи с богата история, като маорите и други местни пелена от всички континенти.

Историята на татуировките се корени много назад в историята. Просто помислете, първият татуиран човек, за който знаем, е бил Йоци, известният Симилански мъж, който беше открит през 90-те години и който датира от медната епоха (около 3000 години преди Христа). Мумифицираното му тяло разкрило 61 различни татуировки, изобразяващи прости символи (линии, точки и кръстове).

Смята се, че тяхната функция е била не символична или духовна, а по-скоро лечебна, всяка татуировка на тялото на Йоци съвпада с наранявания по тялото и признаци на артрит.



Но БОЛИ ЛИ?

Да си направиш татуировка е важно решение, за което трябва да помислиш много добре, особено ако обмисляш да си направиш перманентна татуировка. Ако познаваш някой, който вече си е правил, ще знаеш, че това решение изисква голяма мотивация, тъй като е трудно обратимо, още повече че е необходима и известна поносимост към болка. Един от аспектите, които притесняват хората, които искат татуировка, е точно болката. Боли ли? И колко боли?

За да бъде татуировката перманентна е необходимо мастилото да се инжектира под кожата с помощта на игли. Поради тази причина е почти невъзможно да се твърди, че е напълно безболезнено... зависи! На някои части на тялото болката е поносима. За повечето чувствителни хора, ние препоръчваме избор на зона на тялото, която е с повече мускули и е далеч от костите, например горната част на ръката (пространството между рамото и лакътя), или бедрото, така че по-дебелият слой плът да абсорбират болката и да я направят по-поносима. Други части на тялото като врата, задната част на ръката или коляното са само за най-смелите!



Много СИМВОЛИ Много ЗНАЧЕНИЯ

Племенни татуировки

Дизайните на много татуировки са вдъхновени от традициите на местните племена, например полинезийските племена, които включват голямо разнообразие от етнически групи. За всеки от тези народ, които включват самоанците, хавайците и маорите, татуировките имат различни и не винаги очевидни значения, защото са базирани на абстрактни геометрични плетени дизайни, които следват формата на мускула. Цветът обикновено е черен. Племенните дизайни не са винаги абстрактни. Понякога те изобразяват елементи като вода или огън.

Друг път те изобразяват животни, които представят човешките качества или надежди. Лъвът например е символ на кураж и сила. Ръмжащият лъв е бил обикновено избран от воители, като е символизиращ сила и желание за борба. От друга страна, спокойният лъв символизира благородство и е бил носен от хора с висок социален статус, които очакват уважение и подчинение.



Дори днес лъвът, имайки предвид неговата символика, е любим избор за татуировка, заедно с пеперудата, символ на свобода и прераждане или феникса, който е символ на възкресението и вечния живот.



Лотусът например е с по-деликатно и духовно значение и символизира красотата, чистата и съвършенството, както и промяна.


Произход на татуировките

Джеймс Кук въвел термина "татуировка" през 1771 г., за да опише местните жители на Полинезийските острови, които както можете да си представите, са били покрити с татуировки! Наследили сме много символи от полинезийската култура, която е много харесвана и предпочитана от татуистите и техните взискателни клиенти.




Татуировките Ёната са човешки символи, представени в най-общ смисъл. Групирани заедно те образуват линейни или полукръгли дизайни, които представляват защитата от небето на нашите предци.

Гущерът се счита за една от възможните прояви на Боговете и затова носи сили за щастие за тези, които го уважават. В противен случай може да се превърне в пророчество за смърт!



Акулските зъби са символ на защита. Тези, които ги носят, са лидери, силни, надеждни, но и свирепи когато е необходимо!

Рибата представлява защита; тази, която можете да видите тук е скат, който е много ценен заради способността си да се адаптира и да се крие, следователно и да избягва опасностите.



Впечатляващите татуировки на маорите


Има много дизайни, свързани с животинския свят в маорските татуировки, които са сред най-търсените видове. Това, което ги отличава са извитите криволичещи дизайни, които придават движение на татуировката.



Делфинът е символът на приятелството, радостта и хармонията, но също така и на насоката в живота, както и защитата.



Теконът е символ на силата, на способността за промяна и дух на оцеляването.



Костенурката символизира мъдрост, спокойствие и способност за избягване от опасността, благодарение на защитата на черупката си. В допълнение тя носи надеждата за дълъг живот.

Не само животни. По-голямата част от символиката на маорските татуировки също включват символи, които са обвързани с природните елементи като **слънцето**, което обикновено е изобразено с човешко лице, знак на сила, прераждане и празник на живота. Друг символ на новия живот е **Кору**, който е базиран на спираловидно изглеждащ папрат, символизиращ растеж, сила и мир.



Розата на Борнео. От Нова Зеландия, кралството на маорите, се насочваме в югоизточна Азия, откъдето идва друга важна племенна татуировка: Розата на Борнео. Исторически тя се е възприемала като вид "лична карта" за коренното население, тъй като броят на венчелистчетата на розата е показвал към кое племе принадлежи даден човек. Татуирането на този символ бележи важен момент в живота на младите хора, тъй като символизира влизането им в обществото като активни възрастни членове. Тя е символ на защита и кураж при войните, спиралата вътре в розата Борнео е предназначена да символизира жизнения цикъл.

Келтски символи

По-вълнуващи и понякога загадъчни, келтските символи ни връщат обратно в Европа, към племената на север, чиято символика отвежда татуировките в света на митовете и влиянието на боговете върху хората и природните събития. Символите обикновено са били татуирани върху ръцете и гърдите на скандинавските воители, като ужасяващите викинги, но също са били изобразявани на щитовете и каските. Целта на тези символи е била да всеят страх във враговете (сякаш външният им вид не е бил достатъчен!)



Трискелионът е специален символ, който се формира от три преплетени спирали, съединени в средата. Неговото име произлиза от гръцки и означава „трикрак“. Той е представен в различни варианти, но за келтската символика числото три в трискеле има специална символика. То представлявало например близките връзки между света на хората, боговете и отвъдното, но и миналото, настоящето и бъдещето, които съжителстват в голям вечен цикъл, наречен Непрекъснато вечно настояще.

Триквратата е друг дизайн, който може да приеме тази форма, тя също е свързана с числото три и изобразява тройната природа на женската божественост. Символът е наследен от християнската традиция и се е превърнал в символ на Троицата.



Стилът Old School

След като проучихме внушителните племенни татуировки, чийто корени се губят в мрака на времето, ще направим скок напред към Америка от 20-ти век, около 20-те години.

Тук започва нова фаза в историята на татуировките, с развитието на стила Old School. Изображенията, които принадлежат към тази категория татуировки са големи, със смели цветни изображения на морска тематика (котви, русалки, компас), които са били преразгледани и вплетени с по-модерни теми, свързани например с културата на мотористите или пънк модата.



Така възникват някои „класически“ дизайни, като котви, увити в въже и сърца с прокарана кама по средата или силни контрастни изображения на по-деликатни неща като рози или русалки, заедно с по-страшни изображения като например черепа и тръни. Това, което описахме по-горе са само някои примери за по-популярните теми използвани в стил Old School. Ето още някои. Котвата е символ на стабилност и безопасност. Често се свързва със символи на любовта като сърцето или розата.

Компасът роза внушава идеята за пътуване, но преди всичко за завръщане у дома.

Камата символизира смелостта пред лицето на опасността и е синоним на справедливост и сила. Когато се комбинира с други символи като лястовицата, тя може да играе ролята на талисман. Ако е показана как пронизва сърце, това символизира любовни неволи. Русалката символизира очарованието и мистерията на морето, но и на жените.

Правото да си промениш мнението, временни татуировки

За хората, които не искат да вземат толкова дълготрайно решение, има възможност за временна татуировка, която може лесно да бъде премахната и заменена.

Това не означава, че те са по-малко красиви или очарователни от постоянните им весии. Mehndis са добър пример, те са великолепни татуировка от Индийската култура.

Те се прилагат главно върху ръцете и краката като аксесоар за красота, използвайки оцветен прах от растителен произход: къна. Предлага се в различни сенки и се смесва с вода и етерични масла за създаване на типичното кремообразна паста, с която се рисуват татуировките. След като татуировката изсъхне, тя издържа до 10-15 дни, след което започва да избледнява, докато изчезне напълно.



Лаборатория за татуировки

Временната татуировка е точно това, от което се нуждаете, за да направите вашите първи стъпки в света на татуировките. Ще намерите всичко необходимо в комплекта, за да създадете своята палитра и да започнете работа. Нека да видим как!

Приготвяне на мастилата

За да пригответе Вашето мастило:

- Носете ръкавици
- Изберете цвят прах, изсипете съдържанието на сашето в купа и добавете по малко от разтворителя, докато бъркате. Можете да използвате чаена лъжичка или дори клечка за зъби, внимавайки да не се убодете;
- Когато получите кремообразна еднородна паста, прехвърлете я в празна бутилка и затворете капака, по този начин то винаги ще бъде готово когато искате да го използвате.

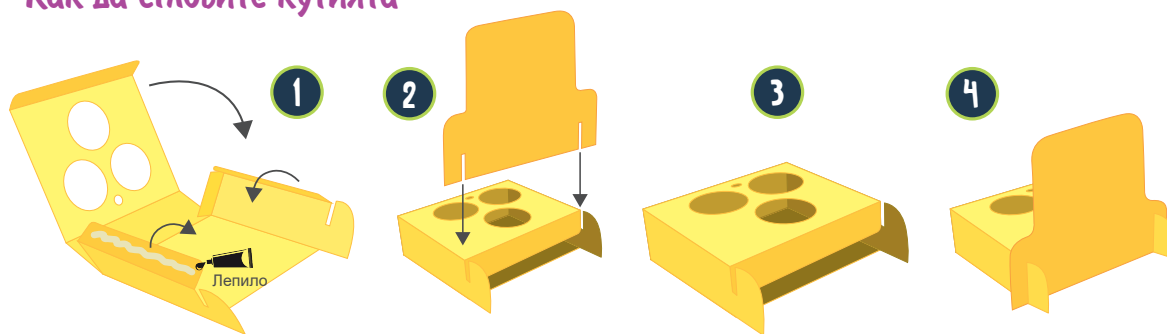
Поставете всичко обратно в кутията на татуиста

Съвет:

трите цвята могат да се смесват, така че да се получат различни нюанси. Изберете най-подходящия за вашата татуировка!



Как да слобите кутията



Техники с трафарети:

- Изберете дизайна на вашата татуировка от шаблоните в комплекта
- Изберете позицията на татуировката и се уверете, че зоната е чиста
- Изберете предпочитания от Вас цвят и отворете съответната бутилка
- Нанесете шаблона върху областта и оцветете централната част
- Премахнете шаблона и оставете татуировката Ви да изсъхне.



Съвет:

Татуировката ще избледнее след време. Ако обаче искате да ускорите процеса, можете да я измиете със сапун, вода и гъба. Ако не можете да я премахнете напълно, опитайте да потопите памучен тампон в разтворителя, който използвахте за създаване на цветовете, и разтрийте областта на татуировката с него, докато тя напълно изчезне.



